

*INFORME SOBRE LES DADES VIOLÈNCIA MASCLISTA.
1r, 2n i 3r trimestre de 2007*

COMISSIÓ VIOLENCIA CONTRA LES DONES
Data: Baix Llobregat, 14 de febrer de 2008

Secretària Tècnica del Consell de les Dones del Baix Llobregat

INDEX

1. Partits Judicials del Baix Llobregat
2. Denúncies i renúncies
 - 2.1 Dades dels 3 Trimestres de 2007
 - 2.2 Evolució dels 3 Trimestres de 2007
 - 2.3 Comentari de les dades
3. Ordres de Protecció (OP)
 - 3.1 Dades segons tipus de víctima i denunciat. Evolució dels 3 Trimestres de 2007
 - 3.2 OP segons instància. Evolució dels 3 Trimestres de 2007
 - 3.3 OP segons tipus de víctima. Comparació 2006 i 3 Trimestres 2007
 - 3.4 Percentatges d'OP segons tipus de víctima. Dades comparades de 2006 i 3 Trimestres 2007
 - 3.5 Comentari de les dades
4. Relació amb l'agressor
 - 4.1 Dades segons tipus agressor. Comparació de dades 2006 i 3 Trimestres de 2007
 - 4.2 Percentatges. 2006 i 3 Trimestres de 2007
5. Assumptes penals
 - 5.1 Dades dels 3 Trimestres de 2007 i evolució
 - 5.2 Pes del Baix Llobregat respecte a Catalunya. 2006 i 3 Trimestres de 2007
 - 5.3 Dades comparades entre els 3 Trimestres de 2007 i 2006
 - 5.4 Assumptes penals en relació amb la població femenina. 2006 i 3 Trimestres de 2007
 - 5.5 Comentari de les dades

1. PARTITS JUDICIALS BAIX LLOBREGAT

Partit Judicial ¹	Nº	Municipis	Població femenina 06**	Població femenina 07**
Martorell	Nº 1 de Barcelona	Abrera	4.967	5.192
		Castellví de Rosanes	738	777
		Collbató	1.717	1.815
		Esparreguera	10.276	10.358
		Martorell	12.588	12.531
		Olesa de Montserrat	10.723	10.983
		Sant Andreu de la Barca	12.310	12.523
		Sant Esteve Sesrovires	3.208	3.288
		Masquefa *	----	----
		TOTAL		56.527
Sant Boi de Llobregat	Nº 12 de Barcelona	St. Boi de Llobregat	40.885	40.636
		St. Climent de Llobregat	1.744	1.791
		Santa Coloma de Cervelló	3.653	3.760
		Torrelles de Llobregat	2.415	2.480
		TOTAL		48.697
Sant Feliu de Llobregat	Nº 16 de Barcelona	Cervelló	3.753	3.893
		Corbera de Llobregat	6.261	6.446
		Molins de Rei	11.863	11.969
		Pallejà	5.209	5.376
		La Palma de Cervelló	1.487	1.503
		El Papiol	1.846	1.868
		Sant Feliu de Llobregat	21.631	21.580
		Sant Joan Despí	15.925	16.031
		Sant Vicenç dels Horts	13.456	13.548
		Vallirana	6.427	6.645
		TOTAL		87.858
Cornellà de Ll.	Nº 20 de Barcelona	Cornellà de Llobregat	42.445	42.449
		TOTAL		42.445
Gavà	Nº 21 de Barcelona	Begues	2.839	2.955
		Castelldefels	29.293	29.423
		Gavà	22.313	22.435
		Viladecans	30.414	30.720
		TOTAL		84.859
Esplugues de Llobregat	Nº 23 de Barcelona	Esplugues de Llobregat	23.868	23.596
		Sant Just Desvern	8.078	8.097
		TOTAL		31.946
El Prat de Llobregat	Nº 25 de Barcelona	El Prat de Llobregat	31.543	31.379
		TOTAL		31.543

Font: webcge.es/partido (2003 Consejo General de los Procuradores de los Tribunales).

* Masquefa no pertany a la comarca del Baix Llobregat, malgrat que es computen les dades a nivell comarcal el que suposa una petita variació percentual

** Font: OPMT-BL, a partir de les dades de l'Institut d'Estadística de Catalunya 2006 i 2007.

¹ Un partit judicial és cadascuna de les divisions territorials que estableix l'Administració de Justícia, habitualment integrades per un o més municipis d'una mateixa província.

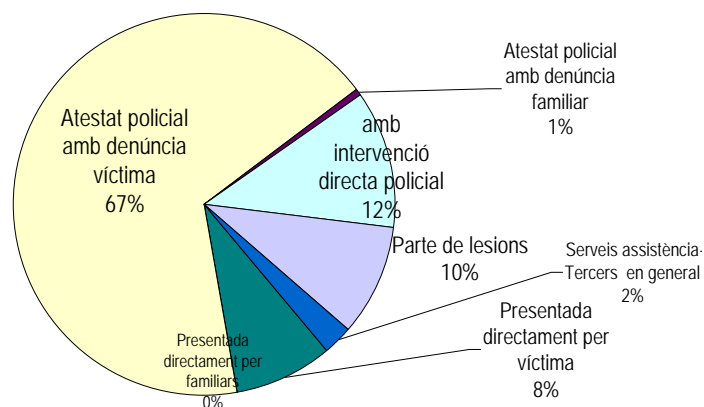
2. DENÚNCIES I RENÚNCIES

2.1 Dades dels 3 Trimestres de 2007

3 Trimestres 2007 Partits Judicials	Denúncies rebudes	Renúncies al procés	Ratio renúncies / denúncies
Martorell	313	43	0,14
Sant Boi de Ll.	127	15	0,12
Sant Feliu de Ll.	86	17	0,20
Cornellà de Ll.	211	59	0,28
Gavà	372	38	0,10
Esplugues de Ll.	126	10	0,08
El Prat de Ll.	166	11	0,07
Baix Llobregat	1.401	193	0,14
Catalunya	13.392	1.036	0,08
Espanya	93.438	9.251	0,10

Font: Observatorio contra la Violencia Doméstica y de Género. Consejo General del Poder Judicial

Tipus de denúncies. Baix Llobregat.
3 trimestres 2007



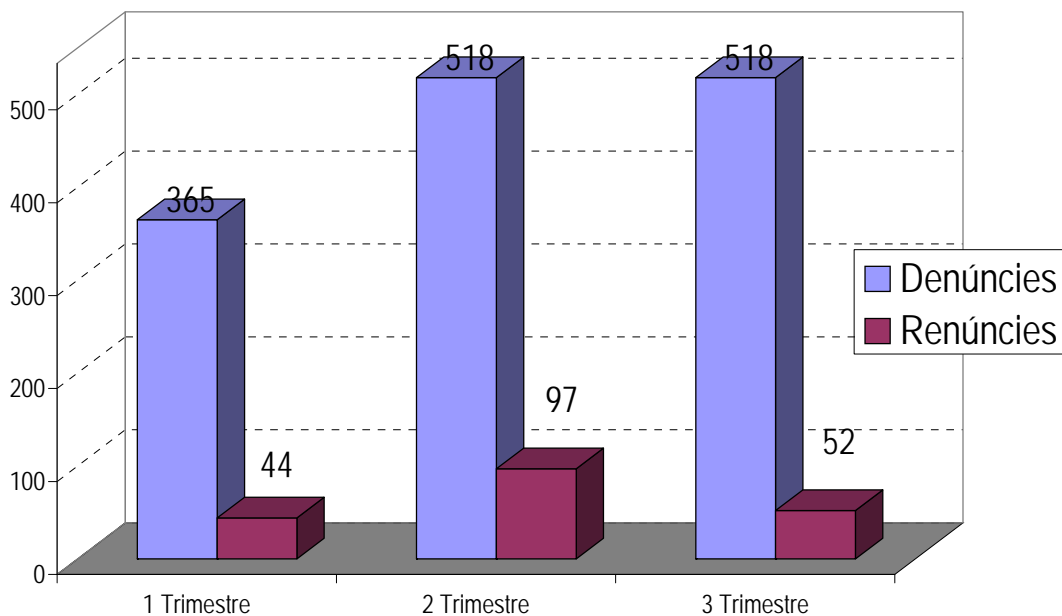
Font: Elaboració pròpia a partir de les dades del Observatorio contra la Violencia Doméstica y de Género. Consejo General del Poder Judicial.

3 Trimestres 2007 Partits Judicials	Denúncies rebudes	Tipus de denúncies						
		Presentada directament per víctima*	Presentada directament per familiars*	Atestats policials			Parte de lesions	Serveis assistència-Tercers en general
				amb denúncia víctima	amb denúncia familiar	per intervenció directa policial		
Martorell	313	11	0	273	2	18	4	5
Sant Boi de Ll.	127	0	0	127	0	0	0	0
Sant Feliu de Ll.	86	18	0	45	0	3	16	4
Cornellà de Ll.	211	47	0	129	0	17	18	0
Gavà	372	6	0	273	0	31	40	22
Esplugues de Ll.	126	14	1	61	5	14	28	3
El Prat de Ll.	166	19	0	38	1	80	28	0
Baix Llobregat	1.401	115	1	946	8	163	134	34
Catalunya	13.392	1.351	17	8.511	201	2.404	848	60
Espanya	93.438	10.759	220	62.212	680	9.745	9.303	519

* Presentades directament al Jutjat.

2.2 Evolució dels 3 Trimestres de 2007

Denúncies-Renúncies. Baix Llobregat. Evolució. 2007



Font: Elaboració pròpia a partir de les dades del Observatorio contra la Violencia Doméstica y de Género. Consejo General del Poder Judicial.

Tipus de denúncies. Evolució 3 Trimestres 2007

		1 T	2T	3T	Total 07
Presentada directament	per la víctima	45	37	33	115
	per familiars	1	0	0	1
Atestats policials	amb denúncia víctima	210	379	357	946
	amb denúncia familiar	7	0	1	8
	per intervenció policial directa	47	48	68	163
Parte de llessions		55	26	53	134
Serveis assistència-Tercers en general		0	28	6	34
Total Baix Llobregat		365	518	518	1.401

Font: Observatorio contra la Violencia Doméstica y de Género. Consejo General del Poder Judicial. 2007

2.3 Comentari de les dades²

Durant els tres primers trimestres de 2007 s'han rebut als jutjats 1.401 denúncies, de les quals, 193 finalment han estat retirades. Per tant, el 13,8% de les denúncies rebudes acaben sent retirades. Aquest percentatge supera el Catalunya, un 7,7% i el de l'Estat amb un 9,9%.

Els partits judicials de Gavà, Martorell i de Cornellà de Llobregat han rebut el major nombre de denúncies. Respecte al tipus de denúncies, a la majoria de partits judicials el tràmit ha estat un atestat policial amb denúncia de la víctima. La totalitat de les denúncies presentades pel partit judicial de Sant Boi de Llobregat, que engloba a aquesta població, a Sant Climent de Llobregat, a Santa Coloma de Cervelló i a Torrelles de Llobregat són per atestat policial amb denúncia de la víctima.

L'excepció es troba al partit judicial del Prat de Llobregat que només engloba a aquest municipi. El 48% de les denúncies és a partir d'un atestat policial amb intervenció directa de la policia. D'altra banda, al partit judicial de Sant Feliu de Llobregat (composat per 10 municipis) i Cornellà de Llobregat (el mateix municipi), aproximadament el 20% de les denúncies són presentades directament al jutjat per la víctima. S'ha de posar de relleu que només hi ha un cas en els tres trimestres de 2007 on la denúncia es presentada directament al jutjat per familiars.

Pel que fa a les dades del conjunt de partits judicials que hi ha a la comarca del Baix Llobregat, aquestes presenten la mateixa tendència esmentada. D'aquesta manera, el 67% de les denúncies són a partir d'un atestat policial amb denúncia de la víctima. El 12% de denúncies són amb un atestat policial i una intervenció directa de la policia i el 10% són denúncies amb un parte de lesions. Les denúncies presentades per la víctima són un 8%, mentre que al conjunt de Catalunya són un 10%.

Respecte a l'evolució de les denúncies i les denúncies durant els tres trimestres de 2007, s'ha de posar de relleu que, mentre que el nombre de denúncies va augmentar un 30% al segon trimestre, al tercer es va mantenir. El número de denúncies també va augmentar al segon trimestre però al tercer va disminuir considerablement.

Les denúncies presentades directament per la víctima al primer trimestre de 2007 van ser 45 i van anar disminuint en els següents trimestres. Les denúncies de les víctimes amb atestat policial van anar augmentant durant els 9 mesos de 2007, al igual que els atestats policials amb intervenció directa de la policia.

² Malauradament no es poden comparar les dades de denúncies i denúncies dels trimestres de 2007 amb els trimestres de 2006 ja que aquesta informació no va ser recollida als informes del Observatorio contra la Violencia Doméstica y de Género del Consejo General del Poder Judicial.

3 ORDRES DE PROTECCIÓ (OP)

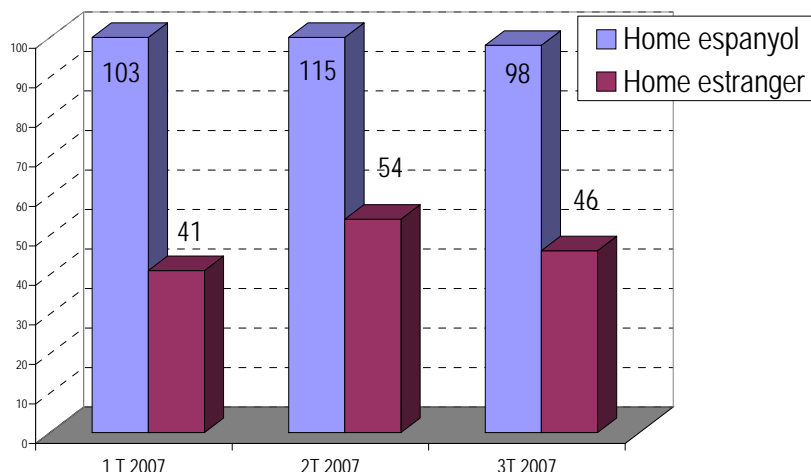
3.1 Dades segons tipus de víctima i denunciat. Evolució dels 3 Trimestres de 2007

Ordres de protecció segons denunciat i nacionalitat. Evolució 2007

Partits Judicials	1T		2T		3T		Total 07	
	espanyol	estranger	espanyol	estranger	espanyol	estranger	espanyol	estranger
Martorell	16	3	17	5	15	6	48	14
Sant Boi de Ll.	12	2	10	4	5	6	27	12
Sant Feliu de Ll.	13	6	31	9	29	6	73	21
Cornellà de Ll.	15	11	13	10	13	7	41	28
Gavà	40	9	31	17	26	14	97	40
Esplugues de Ll.	3	8	7	7	5	6	15	21
El Prat de Ll.	4	2	6	2	5	1	15	5
Baix Llobregat	103	41	115	54	98	46	316	141
Catalunya	852	549	921	612	945	565	2.718	1.726
Espanya	5.835	2.846	6.149	3.357	6.656	3.522	18.640	9.725

Font: Observatorio contra la Violencia Doméstica y de Género. Consejo General del Poder Judicial. 2007.

Ordres de Protecció segons denunciat. Baix Llobregat. Evolució. 2007



Font: Observatorio contra la Violencia Doméstica y de Género. Consejo General del Poder Judicial. 2007.

Ordres de Protecció segons víctima i nacionalitat. Evolució 2007

Partits Judicials	1T		2T		3T		Total 07	
	espanyola	estrangera	espanyola	estrangera	espanyola	estrangera	espanyola	estrangera
Martorell	12	7	20	2	15	6	47	15
Sant Boi de Ll.	12	2	9	5	4	7	25	14
Sant Feliu de Ll.	13	6	32	8	27	9	72	23
Cornellà de Ll.	18	8	14	9	13	7	45	24
Gavà	36	13	26	22	24	17	86	52
Esplugues de Ll.	4	7	7	7	6	5	17	19
El Prat de Ll.	6	0	6	2	4	2	16	4
Baix Llobregat	101	43	114	55	93	53	308	151
Catalunya	884	520	942	596	929	586	2.755	1.702
Espanya	5.889	2.824	6.189	3.377	6.650	3.684	18.728	9.885

Font: Observatorio contra la Violencia Doméstica y de Género. Consejo General del Poder Judicial. 2007.

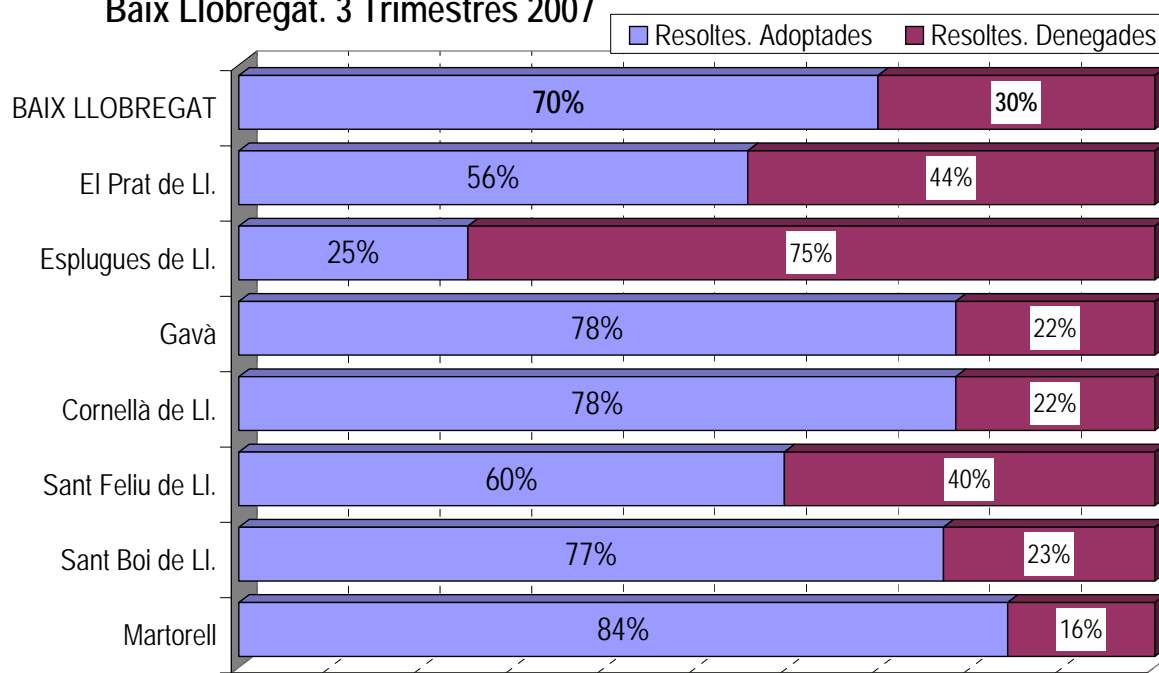
3.2 OP segons instància. Evolució dels 3 Trimestres de 2007

3 Trimestres 2007	Ordres de Protecció Incoades a instància de:					Total
	Víctima	Altres persones	Minist. Fiscal	D'ofici	Administració	
Martorell	56	2	4	0	0	62
Sant Boi de Ll.	39	0	0	0	0	39
Sant Feliu de Ll.	94	0	0	1	0	95
Cornellà de Ll.	69	0	0	0	0	69
Gavà	138	0	0	0	0	138
Esplugues de Ll.	36	0	0	0	0	36
El Prat de Ll.	18	0	2	0	0	20
Baix Llobregat	450	2	6	1	0	459
Catalunya	4.296	22	133	5	0	4.456
Espanya	27.360	135	773	290	20	28.578

Font: Elaboració pròpia a partir de les dades del Observatorio contra la Violencia Doméstica y de Género. Consejo General del Poder Judicial. 2007.

3 Trimestres 2007	Ordres de Protecció a instància de la víctima			
	Incoades	Resoltes. Adoptades	Resoltes. Denegades	Pendents
Martorell	56	47	9	0
Sant Boi de Ll.	39	30	9	0
Sant Feliu de Ll.	94	56	38	0
Cornellà de Ll.	69	54	15	0
Gavà	138	108	30	0
Esplugues de Ll.	36	9	27	0
El Prat de Ll.	18	10	8	0
Baix Llobregat	450	314	136	0

Ordres de Protecció a instància de la víctima. Baix Llobregat. 3 Trimestres 2007



3.3 OP segons tipus de víctima. Comparació 2006 i 3 Trimestres 2007

2006

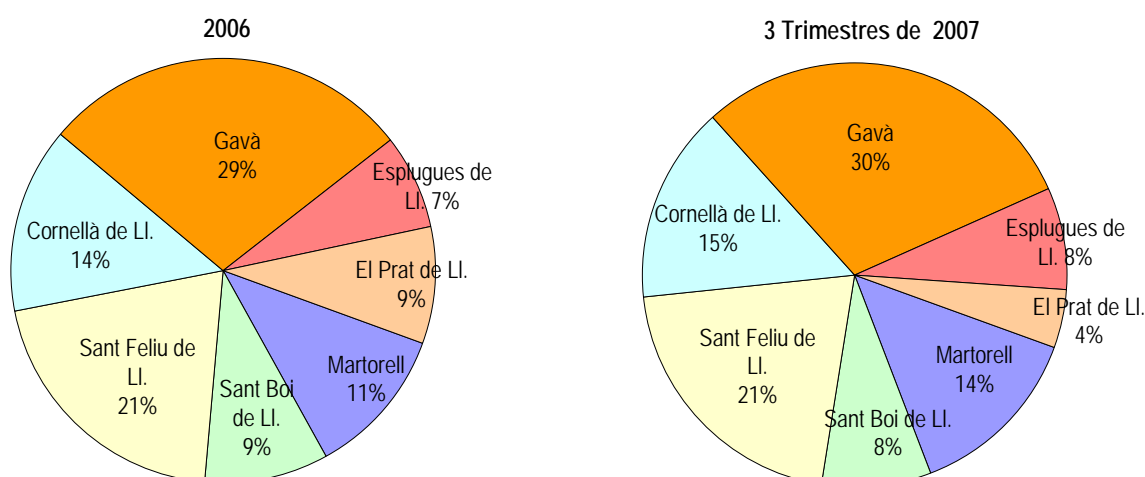
Partits Judicials	Tipus de víctima				Total
	espanyola		estrangera		
	major d'edat	menor d'edat	major d'edat	menor d'edat	
Martorell	54	1	14	0	69
Sant Boi de Ll.	44	0	14	0	58
Sant Feliu de Ll.	88	0	38	0	126
Cornellà de Ll.	51	0	36	0	87
Gavà	142	1	29	0	172
Esplugues de Ll.	24	0	21	0	45
El Prat de Ll.	41	0	13	0	54
Baix Llobregat	444	2	165	0	611
Catalunya	4.185	219	2.282	79	6.764
Espanya	24.192	615	11.149	215	36.162

Font: Observatorio contra la Violencia Doméstica y de Género. Consejo General del Poder Judicial. 2006.

3 Trimestres 2007

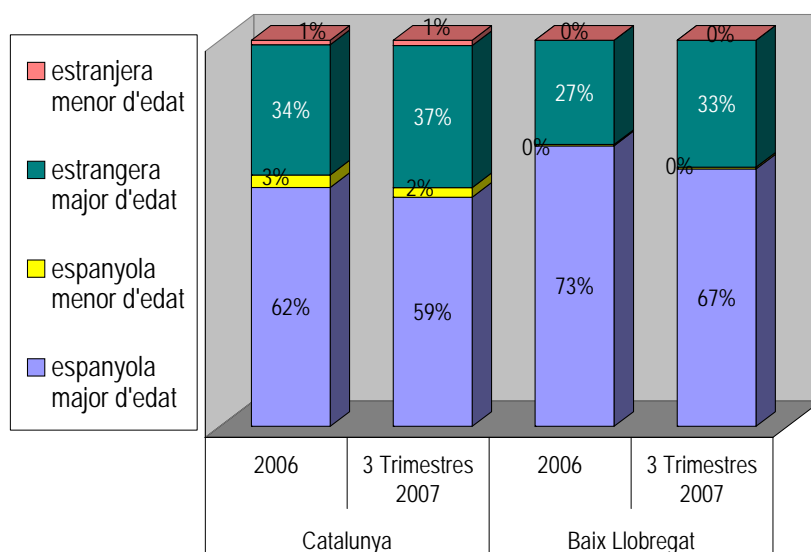
Partits Judicials	Tipus de víctima				Total
	espanyola		estrangera		
	major d'edat	menor d'edat	Major d'edat	menor d'edat	
Martorell	47	0	15	0	62
Sant Boi de Ll.	25	0	14	0	39
Sant Feliu de Ll.	71	1	23	0	95
Cornellà de Ll.	45	0	24	0	69
Gavà	85	1	52	0	138
Esplugues de Ll.	17	0	19	0	36
El Prat de Ll.	16	0	4	0	20
Baix Llobregat	306	2	151	0	459
Catalunya	2.645	110	1.639	63	4.456
Espanya	18.335	393	9.707	178	28.578

Font: Observatorio contra la Violencia Doméstica y de Género. Consejo General del Poder Judicial. 2007.



3.4 Percentatges d'OP segons tipus de víctima. Dades comparades de 2006 i 3 Trimestres 2007

Tipus de víctima. 2006 i 2007



Font: Observatorio contra la Violencia Doméstica y de Género. Consejo General del Poder Judicial. 2006 i 2007.

Percentatge d'OP segons tipus de víctima. 2006 i 3 Trimestres de 2007

%

	2006					3 Trimestres de 2007				
	espanyola		estrangera		To tal	espanyola		estrangera		To tal
	major d'edat	menor d'edat	major d'edat	menor d'edat		major d'edat	menor d'edat	major d'edat	menor d'edat	
Martorell	78,3	1,45	20,3	0	100	75,8	0	24,2	0	100
Sant Boi de Ll.	75,9	0	24,1	0	100	64,1	0	35,9	0	100
Sant Feliu de Ll.	69,8	0	30,2	0	100	74,7	1,0	24,2	0	100
Cornellà de Ll.	58,6	0	41,4	0	100	65,2	0	34,8	0	100
Gavà	82,6	0,6	16,9	0	100	61,6	0,7	37,7	0	100
Esplugues de Ll.	53,3	0	46,7	0	100	47,2	0	52,8	0	100
El Prat de Ll.	75,9	0	24,0	0	100	80,0	0	20,0	0	100
Baix Llobregat	72,7	0,3	27,0	0	100	66,7	0,4	32,9	0	100
Catalunya	61,9	3,2	33,7	1,2	100	59,4	2,5	36,8	1,4	100
Espanya	66,9	1,7	30,8	0,6	100	64,2	1,4	33,9	0,6	100

Font: Observatorio contra la Violencia Doméstica y de Género. Consejo General del Poder Judicial. 2006 i 2007.

Comparativa dels percentatges de 2006 i 3 Trimestres 2007

%

	Total OP	espanyola		estrangera	
		major d'edat	menor d'edat	major d'edat	menor d'edat
Martorell	-7	-2,45	-1,45	3,9	0
Sant Boi de Ll.	-19	-11,76	0	11,76	0
Sant Feliu de Ll.	-31	4,9	1,05	-5,95	0
Cornellà de Ll.	-18	6,6	0	-6,6	0
Gavà	-34	-20,97	0,14	20,82	0
Esplugues de Ll.	-9	-6,11	0	6,11	0
El Prat de Ll.	-34	4,07	0	-4,07	0
Baix Llobregat	-152	-6	0,11	5,9	0
Catalunya	-2308	-2,51	-0,77	3,04	0,24
Espanya	-7584	-2,74	-0,32	3,14	0,03

3.5 Comentari de les dades

Durant els 9 mesos de l'any 2007 han hagut 459 ordres de protecció (OP), de les quals el 69% eren cap a homes amb nacionalitat espanyola. Si s'analitzen els 7 partits judicials que aglutinen la comarca, s'observa com a pràcticament tots els partits judicials les ordres de protecció són dictades vers agressors amb nacionalitat espanyola. L'excepció es troba al partit judicial d'Esplugues de Llobregat ja que han estat dictades 36 OP, la majoria de les quals cap agressors amb nacionalitat estrangera (21 OP). Aquest partit judicial aglutina la població de les ciutats d'Esplugues de Llobregat i Sant Just Desvern.

Respecte al nombre d'OP dictades segons les víctimes, a la majoria dels partits judicials que aglutinen la comarca les víctimes tenen nacionalitat espanyola (308 amb nacionalitat espanyola i 151 amb nacionalitat estrangera). En el cas del partit judicial d'Esplugues, les diferències entre el nombre d'OP segons la nacionalitat de les víctimes és ínfima.

Pel que fa a les OP incoades segons tipus d'instància, val a dir que la immensa majoria són demanades per les víctimes. De les 450 ordres de protecció incoades, el 70% son adoptades i la resta denegades. En la majoria dels partits judicials de la comarca, la resolució de les ordres de protecció es acceptada. Només en el cas del partit judicial d'Esplugues, el 75% de les OP resoltes han estat denegades.

Si es comparen les dades de l'any 2006 amb els 9 mesos de l'any 2007 s'observa com la tendència és la mateixa. D'aquesta manera, el nombre d'OP on la víctima és major d'edat i té nacionalitat espanyola és majoritari. Si a l'any 2006 van haver 444 OP on la víctima complia aquestes característiques, en els 3 trimestres de 2007, han hagut 306.

La diferència més remarcable entre el 2006 i el 2007 radica en el percentatge d'ordres de protecció on la víctima és estrangera ja que aquesta xifra ha augmentat 5,9 punts. Així hi ha un 33% d'OP al 2007 mentre que al 2006 hi havia un 27% d'OP.

En comparació amb les dades de tot Catalunya, s'observa com als partits judicials del Baix Llobregat hi ha un major percentatge d'ordres de protecció on la víctima tenia nacionalitat espanyola. Mentre que a Catalunya hi ha un 59% d'ordres de protecció, al Baix Llobregat hi ha un 67% d'ordres de protecció on la víctima té nacionalitat espanyola.

4 RELACIÓ AMB L'AGRESSOR

4.1 Dades segons tipus agressor. Comparació de dades 2006 i 3 Trimestres de 2007

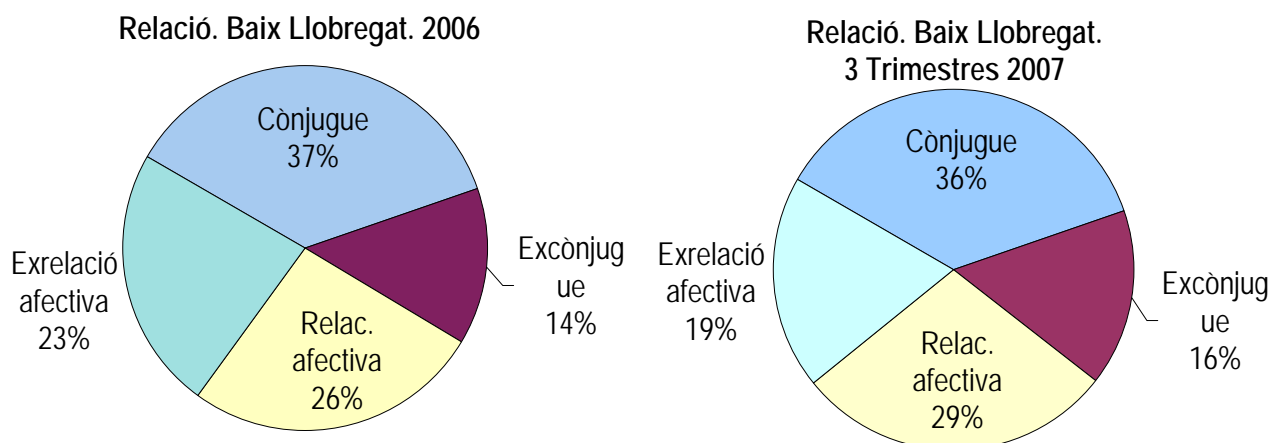
2006 Partits Judicials	Cònjuge	Ex- cònjuge	Relac. Afectiva	Ex- relació afectiva	Total
Martorell	37	2	17	13	69
Sant Boi de Ll.	20	8	14	16	58
Sant Feliu de Ll.	41	20	32	33	126
Cornellà de Ll.	37	7	29	14	87
Gavà	59	26	36	51	172
Esplugues de Ll.	9	6	19	11	45
El Prat de Ll.	19	17	14	4	54
Baix Llobregat	222	86	161	142	611
Catalunya	1.989	785	2.241	1.750	6.765
Espanya	12.876	4.284	11.076	8.039	36.275

Font: Elaboració pròpia a partir de les dades del Observatorio contra la Violencia Doméstica y de Género. Consejo General del Poder Judicial. 2006.

3 Trimestres 2007 Partits Judicials	Cònjuge	Ex- cònjuge	Relac. Afectiva	Ex- relació afectiva	Total
Martorell	24	8	17	13	62
Sant Boi de Ll.	12	5	13	9	39
Sant Feliu de Ll.	30	9	32	24	95
Cornellà de Ll.	24	7	25	13	69
Gavà	63	34	27	14	138
Esplugues de Ll.	9	7	14	6	36
El Prat de Ll.	5	3	3	9	20
Baix Llobregat	167	73	131	88	459
Catalunya	1.428	531	1.280	1.218	4.457
Espanya	9.781	3.374	8.656	6.800	28.611

Font: Elaboració pròpia a partir de les dades del Observatorio contra la Violencia Doméstica y de Género. Consejo General del Poder Judicial. 2007.

4.2 Percentatges de 2006 i 3 Trimestres de 2007



2006 Partits Judicials	Cònjuge	Ex- cònjuge	Relac. Afectiva	Ex- relació afectiva	Total
Martorell	53,6%	2,9%	24,6%	18,8%	100%
Sant Boi de Ll.	34,5%	13,8%	24,1%	27,6%	100%
Sant Feliu de Ll.	32,5%	15,9%	25,4%	26,2%	100%
Cornellà de Ll.	42,5%	8,0%	33,3%	16,1%	100%
Gavà	34,3%	15,1%	20,9%	29,7%	100%
Esplugues de Ll.	20,0%	13,3%	42,2%	24,4%	100%
El Prat de Ll.	35,2%	31,5%	25,9%	7,4%	100%
Baix Llobregat	36,3%	14,1%	26,4%	23,2%	100%
Catalunya	29,4%	11,6%	33,1%	25,9%	100%
Espanya	35,5%	11,8%	30,5%	22,2%	100%

Font: Elaboració pròpia a partir de les dades del Observatorio contra la Violencia Doméstica y de Género. Consejo General del Poder Judicial. 2006.

3 Trimestres 2007 Partits Judicials	Cònjuge	Ex- cònjuge	Relac. Afectiva	Ex- relació afectiva	Total
Martorell	39%	13%	27%	21%	100%
Sant Boi de Ll.	31%	13%	33%	23%	100%
Sant Feliu de Ll.	32%	9%	34%	25%	100%
Cornellà de Ll.	35%	10%	36%	19%	100%
Gavà	46%	25%	20%	10%	100%
Esplugues de Ll.	25%	19%	39%	17%	100%
El Prat de Ll.	25%	15%	15%	45%	100%
Baix Llobregat	36%	16%	29%	19%	100%
Catalunya	32%	12%	29%	27%	100%
Espanya	34%	12%	30%	24%	100%

Font: Elaboració pròpia a partir de les dades del Observatorio contra la Violencia Doméstica y de Género. Consejo General del Poder Judicial. 2007.

Comparativa 2006- 3 Trimestres 2007 Partits Judicials	Cònjuge	Ex- cònjuge	Relac. Afectiva	Ex- relació afectiva
Martorell	14,6	-10,0	-2,8	-2,1
Sant Boi de Ll.	3,5	1,0	-9,2	4,5
Sant Feliu de Ll.	0,5	6,4	-8,3	0,9
Cornellà de Ll.	7,5	-2,1	-2,9	-2,7
Gavà	-11,7	-9,5	1,4	19,5
Esplugues de Ll.	-5,0	-6,1	3,3	7,8
El Prat de Ll.	10,2	16,5	10,9	-37,6
Baix Llobregat	0,3	-1,8	-2,2	4,1
Catalunya	-2,6	-0,3	4,4	-1,5
Espanya	1,5	0,0	0,3	-1,6

Font: Elaboració pròpia a partir de les dades del Observatorio contra la Violencia Doméstica y de Género. Consejo General del Poder Judicial. 2006 i 2007.

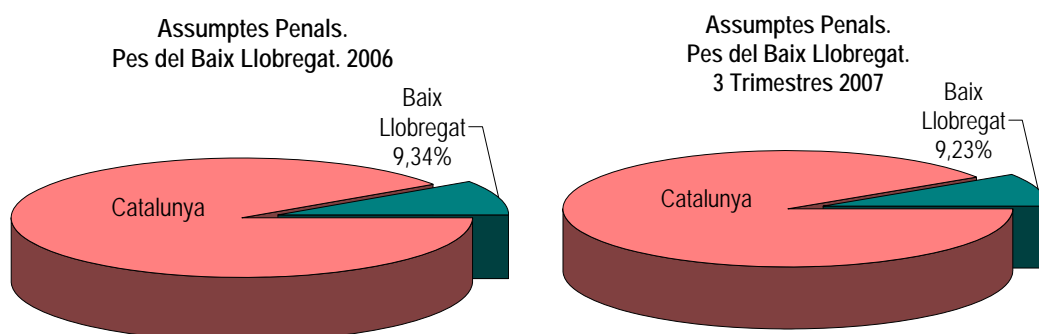
5 ASSUMPTES A TRÀMIT JUDICIAL

5.1 Dades dels 3 Trimestres de 2007 i evolució

Partits Judicials	1T	2T	3T	Total 07
Martorell	123	113	105	341
Sant Boi de Ll.	65	89	61	215
Sant Feliu de Ll.	85	144	121	350
Cornellà de Ll.	102	93	96	291
Gavà	158	174	145	477
Esplugues de Ll.	63	61	52	176
El Prat de Ll.	58	66	57	181
Baix Llobregat	654	740	637	2.031
Catalunya	7.274	7433	7295	22.002
Espanya	41.267	43761	45441	130.469

Font: Observatorio contra la Violencia Doméstica y de Género. Consejo General del Poder Judicial

5.2 Pes del Baix Llobregat respecte a Catalunya. 2006 i 3 Trimestres de 2007



Font: Elaboració pròpia a partir de les dades del Observatorio contra la Violencia Doméstica y de Género. Consejo General del Poder Judicial

5.3 Dades comparades entre els 3 Trimestres de 2007 i 2006

Partits Judicials	2006		3 Trimestres 2007	
	n	%	n	%
Martorell	392	15,38	341	16,79
Sant Boi de Ll.	320	12,56	215	10,59
Sant Feliu de Ll.	526	20,64	350	17,23
Cornellà de Ll.	388	15,23	291	14,33
Gavà	516	20,25	477	23,49
Esplugues de Ll.	210	8,24	176	8,67
El Prat de Ll.	196	7,69	181	8,91
Baix Llobregat	2.548	100,00	2.031	100,00
Catalunya	27.280	17,17	22.002	16,86
Espanya	158.883	100,00	130.469	100,00

Font: Observatorio contra la Violencia Doméstica y de Género. Consejo General del Poder Judicial

5.4 Assumptes penals en relació amb la població femenina. 2006 i 3 Trimestres de 2007

Partits Judicials	2006			2007		
	Població femenina 2006	Assumptes penals 2006		Població femenina 2007	Assumptes penals 3 Trimestres 2007	
		n	%		n	%
Martorell	56.527	392	0,69	57.497	341	0,59
Sant Boi de Ll.	48.697	320	0,66	48.667	215	0,44
Sant Feliu de Ll.	87.858	526	0,60	88.859	350	0,39
Cornellà de Ll.	42.445	388	0,91	42.449	291	0,69
Gavà	84.859	516	0,61	85.553	477	0,56
Esplugues de Ll.	31.946	210	0,66	31.693	176	0,56
El Prat de Ll.	31.543	196	0,62	31.379	181	0,58
Baix Llobregat	383.875	2.548	0,66	386.097	2.031	0,53

Font : Observatorio contra la Violencia Doméstica y de Género. Consejo General del Poder Judicial. 2006 i 2007

5.5 Comentari de les dades

Els assumptes penals registrats durant els 9 mesos de l'any 2007 han estat 2.031, la majoria dels quals als partits judicials de Gavà, Sant Feliu de Llobregat i Martorell. Respecte a l'evolució, al segon trimestre va augmentar el nombre d'assumptes penals al conjunt de partits judicials que aglutinen els municipis del Baix Llobregat, mentre que al tercer trimestre va disminuir.

En comparació amb l'any 2006, el nombre d'assumptes penals registrats va disminuir. Si a l'any 2006 van haver 2.548, als 9 mesos de 2007 s'han registrat 2.031. Pel que fa al pes del Baix Llobregat, en relació als assumptes penals tramitats a la resta de Catalunya, a l'any 2006 van ser de 9,34% i al 2007 el 9,23%.

Respecte al pes dels assumptes penals en relació amb la població femenina, s'ha de posar de relleu que, donat que el nombre de població femenina al 2007 ha augmentat i, d'altra banda, ha disminuït el número d'assumptes penals en els 3 trimestres de 2007, el pes dels casos en relació amb la població femenina ha disminuït.