

***INFORME. DADES SOBRE VIOLÈNCIA CONTRA LES DONES.
BAIX LLOBREGAT. 2007***

COMISSIÓ VIOLENCIA CONTRA LES DONES
Data: Baix Llobregat, 15 de maig de 2008

Secretaria Tècnica del Consell de les Dones del Baix Llobregat



INDEX

1. Partits Judicials del Baix Llobregat
2. Dades més destacades
3. Denúncies i renúncies
 - 3.1 Denúncies i renúncies. 2007
 - 3.2 Evolució 2007
 - 3.3 Comentari de les dades
4. Ordres de Protecció (OP)
 - 4.1 OP segons instància. 2007 i 2006
 - 4.1.1 Comentari de les dades
 - 4.2 OP segons denunciat i nacionalitat. 2007 i 2006
 - 4.2.1 Comentari de les dades
 - 4.3 OP segons víctima i nacionalitat. 2007 i 2006
 - 4.3.1 OP segons víctima, edat i nacionalitat. 2007 i 2006
 - 4.3.2 Percentatges d'OP segons tipus de víctima. 2007 i 2006
 - 4.3.3 Comentari de les dades
5. Relació amb l'agressor
 - 5.1 Dades 2007
 - 5.2 Comparació de dades. 2006 i 2007
 - 5.3 Comentari de les dades
6. Assumptes penals
 - 6.1 Dades de 2007 i evolució
 - 6.2 Dades comparades. 2007 i 2006
 - 6.3 Assumptes penals en relació amb la població femenina. 2006 i 2007
 - 6.4 Comentari de les dades

1. PARTITS JUDICIALS BAIX LLOBREGAT

Partit Judicial ¹	Nº	Municipis	Població femenina 06**	Població femenina 07**
Martorell	Nº 1 de Barcelona	Abrera	4.967	5.192
		Castellví de Rosanes	738	777
		Collbató	1.717	1.815
		Esparreguera	10.276	10.358
		Martorell	12.588	12.531
		Olesa de Montserrat	10.723	10.983
		Sant Andreu de la Barca	12.310	12.523
		Sant Esteve Sesrovires	3.208	3.288
		Masquefa *	----	----
		TOTAL		56.527
Sant Boi de Llobregat	Nº 12 de Barcelona	St. Boi de Llobregat	40.885	40.636
		St. Climent de Llobregat	1.744	1.791
		Santa Coloma de Cervelló	3.653	3.760
		Torrelles de Llobregat	2.415	2.480
		TOTAL		48.697
Sant Feliu de Llobregat	Nº 16 de Barcelona	Cervelló	3.753	3.893
		Corbera de Llobregat	6.261	6.446
		Molins de Rei	11.863	11.969
		Pallejà	5.209	5.376
		La Palma de Cervelló	1.487	1.503
		El Papiol	1.846	1.868
		Sant Feliu de Llobregat	21.631	21.580
		Sant Joan Despí	15.925	16.031
		Sant Vicenç dels Horts	13.456	13.548
		Vallirana	6.427	6.645
		TOTAL		87.858
Cornellà de Ll.	Nº 20 de Barcelona	Cornellà de Llobregat	42.445	42.449
		TOTAL	42.445	42.449
Gavà	Nº 21 de Barcelona	Begues	2.839	2.955
		Castelldefels	29.293	29.423
		Gavà	22.313	22.435
		Viladecans	30.414	30.720
		TOTAL		84.859
Esplugues de Llobregat	Nº 23 de Barcelona	Esplugues de Llobregat	23.868	23.596
		Sant Just Desvern	8.078	8.097
		TOTAL	31.946	31.693
El Prat de Llobregat	Nº 25 de Barcelona	El Prat de Llobregat	31.543	31.379
		TOTAL	31.543	31.379

Font: webcgpe.es/partido (2003 Consejo General de los Procuradores de los Tribunales).

* Masquefa no pertany a la comarca del Baix Llobregat, malgrat que es computen les dades a nivell comarcal el que suposa una petita variació percentual

** Font: OPMT-BL, a partir de les dades de l'Institut d'Estadística de Catalunya 2006 i 2007.

¹ Un partit judicial és cadascuna de les divisions territorials que estableix l'Administració de Justícia, habitualment integrades per un o més municipis d'una mateixa província. A cada partit judicial existeix un òrgan judicial que assumeix les competències pròpies dels Jutjats de Violència contra les Dones (JVD). Per veure quin és el JVD que pertany a cada partit judicial o municipi, consulteu la web del Departament de Justícia o [clikeu aquí](#).

2. DADES MÉS DESTACADES

- Als partits judicials del Baix Llobregat es van rebre 1.968 denúncies que suposen el 10,7% de les denúncies presentades a Catalunya en el 2007.
 - El 82% de les denúncies presentades van ser a partir d'atestats policials. El 70% denúncies van ser atestats policial a partir d'una denúncia presentada per la víctima. El nombre de denúncies interposades per l'entorn familiar o tercers va ser molt reduït (el 3%).
 - Durant els mesos d'estiu (3r trimestre) descendeix la xifra de denúncies interposades per les víctimes (es passa de 379 a 357) mentre augmenten les denúncies amb un parte de lesions (26 a 53) i amb atestats policials a partir de la actuació policial directa (de 48 denúncies a 68 denúncies al 3er trimestre).
 - Les Ordres de Protecció (OP) van augmentar lleugerament, passant de 611 (2006) a 634 (2007); respecte a Catalunya, va significar el 10,7% de les OP incoades.
 - El 65% de les OP tramitades els denunciats tenien nacionalitat espanyola.
 - El número d'OP on el denunciat tenia nacionalitat estrangera va augmentar, si en el 2006 van ser 164 (el 27,5% de les OP), a l'any següent van ser 202 (el 34% de les OP), augmentant 7 punts aproximadament.
 - El 34,9% dels agressors eren els cònjuges i el 28,4% tenien una relació afectiva amb la dona maltractada. Per tant, en la majoria de casos l'agressor mantenia una relació afectiva o conjugal amb la víctima.
 - En el 2007 van haver 2.741 assumptes penals als partits judicials del Baix Llobregat que van significar el 9,2% dels assumptes penals del territori català.
-

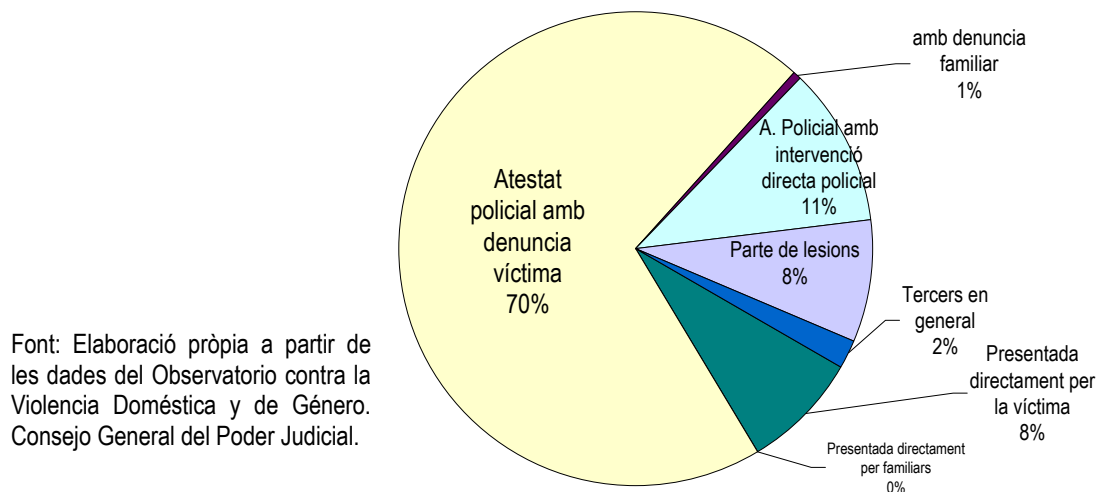
3. DENÚNCIES I RENÚNCIES

3.1 Denúncies i renúncies. 2007

Partits Judicials. 2007	Denúncies rebudes	Renúncies al procés	Ratio renúncies / denúncies
Martorell	431	49	0,11
Sant Boi de Ll.	202	16	0,08
Sant Feliu de Ll.	126	27	0,21
Cornellà de Ll.	355	80	0,23
Gavà	480	50	0,10
Esplugues de Ll.	170	13	0,08
El Prat de Ll.	204	12	0,06
Baix Llobregat	1.968	247	0,13
Catalunya	18.424	1.493	0,08
Espanya	126.293	12.707	0,10

Font: Observatorio contra la Violencia Doméstica y de Género. Consejo General del Poder Judicial (CGPJ).

Tipus de denuncia. Baix Llobregat. 2007



2007

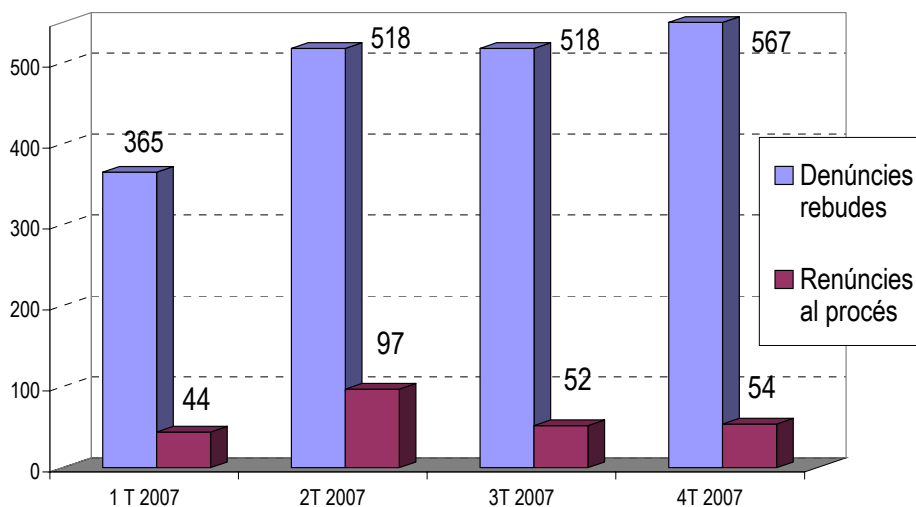
Partits Judicials	Denúncies rebudes	Tipus de denúncies						
		Presentada directament per víctima*	Presentada directament per familiars*	Atestats policials			Parte de lesiones	Serveis assistència-Tercers en general
				amb denuncia víctima	amb denuncia familiar	per intervenció directa policial		
Martorell	431	14	0	378	2	25	4	8
Sant Boi de Ll.	202	0	0	200	2	0	0	0
Sant Feliu de Ll.	126	24	0	63	2	5	28	4
Cornellà de Ll.	355	67	0	239	0	28	18	3
Gavà	480	6	0	381	0	31	40	22
Esplugues de Ll.	170	18	1	86	5	20	37	3
El Prat de Ll.	204	27	0	38	1	100	38	0
Baix Llobregat	1.968	156	1	1.385	12	209	165	40
Catalunya	18.424	1.662	18	11.778	224	3.194	1.465	83
Espanya	126.293	14.166	463	83.526	964	13.147	13.321	706

* Presentades directament al Jutjat de guàrdia.

Font: Observatorio contra la Violencia Doméstica y de Género. CGPJ.

3.2 Evolució 2007

Denúncies-Renúncies. Baix Llobregat. Evolució 2007



Font: Elaboració pròpia a partir de les dades del Observatorio contra la Violencia Doméstica y de Género. CGPJ.

Tipus de denúncies. Baix Llobregat. Evolució 2007

		1 T	2T	3T	4T	Total 07
Presentada directament	per la víctima	45	37	33	41	156
	per familiars	1	0	0	0	1
Atestats policials	amb denúncia víctima	210	379	357	439	1.385
	amb denúncia familiar	7	0	1	4	12
	per intervenció policial directa	47	48	68	46	209
Parte de lesions		55	26	53	31	165
Serveis assistència-Tercers en general		0	28	6	6	40
Total Baix Llobregat		365	518	518	567	1.968

Font: Elaboració pròpia a partir de les dades del Observatorio contra la Violencia Doméstica y de Género. CGPJ.

3.3 Comentari de les dades²

Durant el 2007, als partits judicials del Baix Llobregat es van rebre 1.968 denúncies i es va renunciar al procés en 247 ocasions. Pel que fa a la proporció de denúncies i de renúncies del Baix Llobregat amb el global de Catalunya, aquestes van suposar el 10,7% de les denúncies presentades a Catalunya i el 10,5% de les renúncies al procés a territori català.

El 81,6% de les denúncies realitzades als jutjats de guàrdia del Baix Llobregat es van iniciar a partir d'un atestat policial elaborat per algun dels membres de les Forces i Cossos de Seguretat de l'Estat. **El 70% van ser denúncies interposades per les víctimes a partir d'un atestat policial** i l'11% van ser denúncies a partir d'un atestat policial amb intervenció directa de la policia. El 8% de les denúncies van ser interposades directament per la víctima i un altre 8% a partir d'un parte de lesions.

S'ha de posar en relleu dos elements. En primer lloc, la poca presència de denúncies realitzades per l'entorn familiar o tercers (un 3%) i, en segon lloc, que la **meitat de les denúncies del partit judicial del Prat de Llobregat es van presentar per atestat policial a partir d'una actuació policial directa**.

Respecte a l'evolució trimestral durant el 2007, del primer al segon trimestre s'observa un augment considerable tant del número de denúncies com de renúncies al procés. Les denúncies creixen un 42% del primer al segon trimestre mentre que durant la resta de l'any el nombre de denúncies té una tendència moderadament ascendent.

En els quatre trimestres de l'any s'observa com el major nombre de denúncies han estat interposades per les víctimes. No obstant això, durant els mesos d'estiu (3r trimestre) va disminuir el nombre de denúncies interposades per les víctimes i van créixer les denúncies amb un parte de lesions (es passa de 26 al 2n trimestre a 53 al Baix Llobregat) i amb atestats policials a partir de la actuació policial directa (de 48 denúncies al 2n trimestre es passa a 68 denúncies al 3er trimestre).

² Malauradament no es poden comparar les dades de denúncies i renúncies de l'any 2007 amb dades anteriors perquè no era recollida en els informes del Observatorio contra la Violencia Doméstica y de Género del Consejo General del Poder Judicial.

4. ORDRES DE PROTECCIÓ (OP)

4.1 OP Segons instància. 2007 i 2006

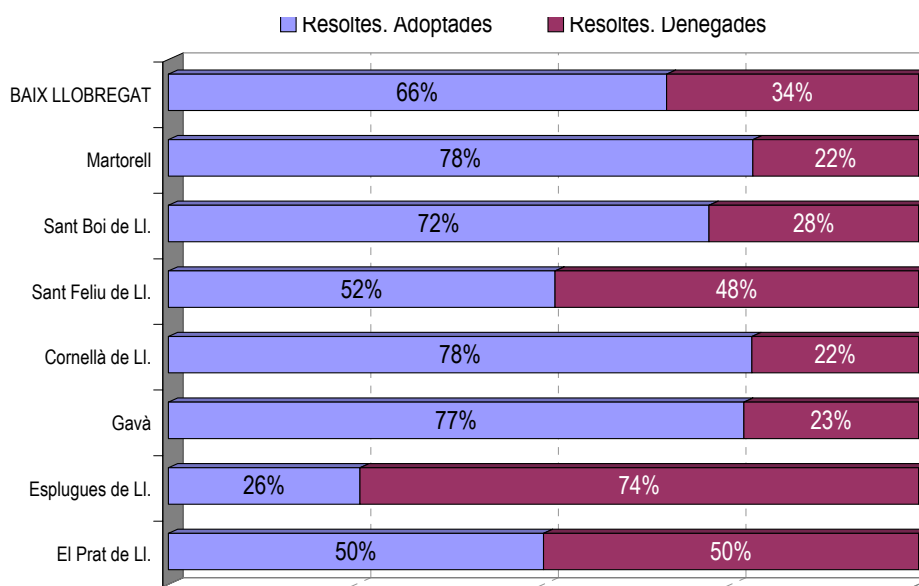
Partits Judicials	Ordres de Protecció Incoades a instància de:					Total
	Víctima	Altres persones	Minist. Fiscal	ofici	Adminis-tració	
Martorell	77	3	6	0	0	86
Sant Boi de Ll.	60	1	0	7	0	68
Sant Feliu de Ll.	129	0	0	1	0	130
Cornellà de Ll.	99	0	0	0	0	99
Gavà	176	0	0	0	0	176
Esplugues de Ll.	47	0	0	0	0	47
El Prat de Ll.	26	0	2	0	0	28
Baix Llobregat	614	4	8	8	0	634
Catalunya	5.630	25	215	12	0	5.882
Espanya	36.214	175	1.084	324	29	37.797

Font: Elaboració pròpia a partir de les dades del Observatorio contra la Violencia Doméstica y de Género. CGPJ.

Partits Judicials	Ordres de Protecció Incoades a instància de:					Total
	Víctima	Altres persones	Minist. Fiscal	ofici	Adminis-tració	
Martorell	62	0	7	0	0	69
Sant Boi de Ll.	58	0	0	0	0	58
Sant Feliu de Ll.	124	0	2	0	0	126
Cornellà de Ll.	87	0	0	0	0	87
Gavà	146	0	26	0	0	172
Esplugues de Ll.	45	0	0	0	0	45
El Prat de Ll.	54	0	0	0	0	54
Baix Llobregat	576	0	35	0	0	611
Catalunya	6.516	8	168	72	0	6.764
Espanya	35.084	92	664	315	8	36.163

Font: Elaboració pròpia a partir de les dades del Observatorio contra la Violencia Doméstica y de Género. CGPJ.

OP segons instància. Baix Llobregat. 2007



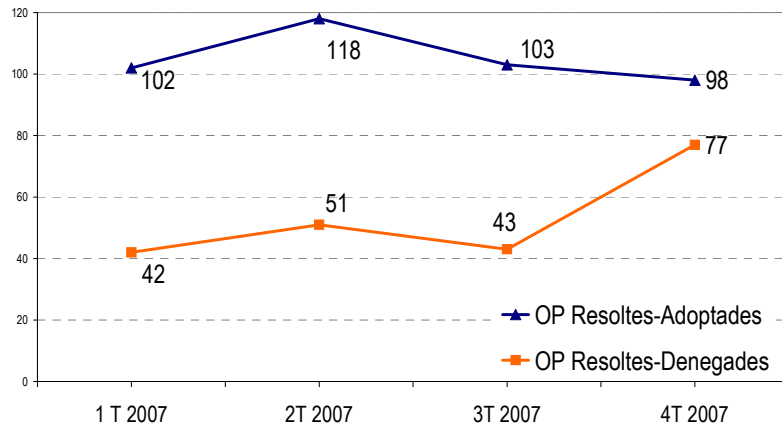
Font: Elaboració pròpia a partir de les dades del Observatorio contra la Violencia Doméstica y de Género. CGPJ.

Comparació

Partits Judicials	Ordres de Protecció incoades a instància de la víctima					
	2006			2007		
	Resoltes		Incoades	Resoltes		Incoades
	Adoptades	Denegades		Adoptades	Denegades	
Martorell	51	18	69	67	19	86
Sant Boi de Ll.	40	18	58	49	19	68
Sant Feliu de Ll.	101	25	126	67	63	130
Cornellà de Ll.	70	17	87	77	22	99
Gavà	134	38	172	135	41	176
Esplugues de Ll.	14	31	45	12	35	47
El Prat de Ll.	32	22	54	14	14	28
Baix Llobregat	442	169	611	421	213	634

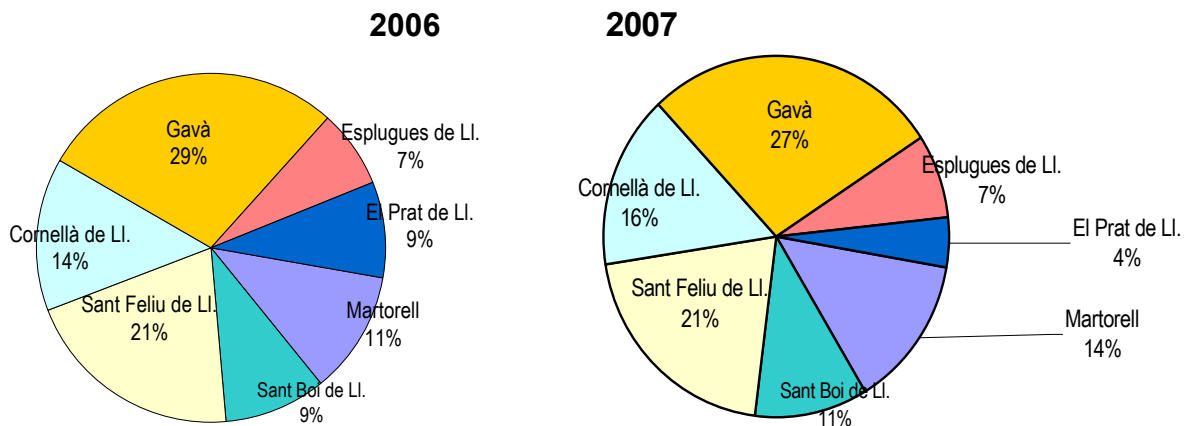
Font: Elaboració pròpia a partir de les dades del Observatorio contra la Violencia Doméstica y de Género. CGPJ.

OP incoades a instància de la víctima. Baix Llobregat. Evolució 2007



Font: Elaboració pròpia a partir de les dades del Observatorio contra la Violencia Doméstica y de Género. CGPJ.

Distribució de les OP. Partits Judicials. Baix Llobregat



Font: Elaboració pròpia a partir de les dades del Observatorio contra la Violencia Doméstica y de Género. CGPJ.

4.1.1 Comentari de les dades

En el Baix Llobregat van haver 634 ordres de protecció durant el 2007 que van significar el 10,7% de les OP incoades a Catalunya. Respecte al 2006 va augmentar lleugerament ja que en aquest any van haver-hi 611. Tant en un any com en l'altre, la gran majoria d'OP van ser a instància de la víctima.

La majoria de les ordres de protecció dels partits judicials del Baix Llobregat van ser resoltes positivament, a excepció del partit judicial d'Esplugues de Llobregat on només el 25% de les OP van ser resoltes i adoptades (veure gràfic). Al 2007, les OP resoltes i adoptades van ser el 66,4% d'OP, mentre que al 2006 van ser el 72%.

Respecte a l'evolució trimestral de les OP resoltes adoptades i denegades, en el segon trimestre de l'any va haver-hi una pujada tant del nombre d'OP denegades com adoptades mentre que al següent trimestre va disminuir. En els últims mesos de l'any però, les OP resoltes denegades van augmentar considerablement, passant de 43 (3er trimestre) a 77 al 4t trimestre, mentre que les OP resoltes adoptades van continuar disminuint lleugerament, tal i com s'observa al gràfic.

Pel que fa a la distribució de les OP entre els partits judicials de la comarca, en el 2007 el 29% de les OP incoades procedien del partit judicial de Gavà el qual aglutina un gran nombre de població femenina (85.553), al igual que el partit judicial de Sant Feliu de Llobregat (88.859) que va tenir el 21% de les OP tramitades. El 14% de les OP del Baix Llobregat van procedir del partit judicial de Cornellà de Llobregat i l'11% del de Martorell. En comparació amb el 2006, la distribució de les OP entre els partits judicials de la comarca va ser molt similar.

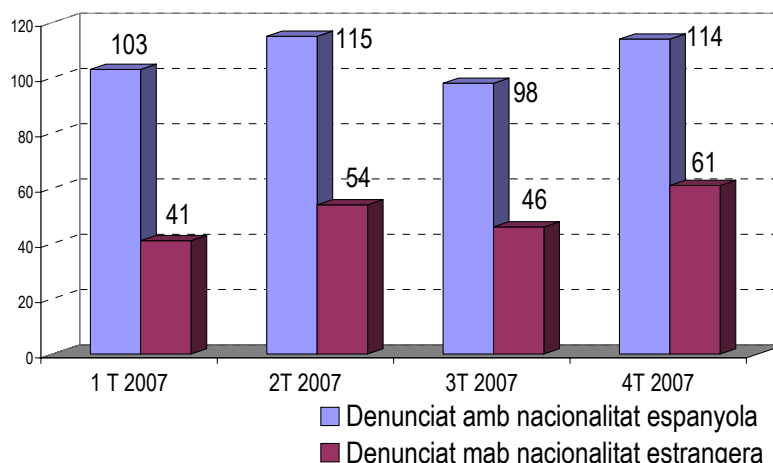
4.2 OP segons denunciat i nacionalitat. 2007 i 2006

OP segons denunciat i nacionalitat. Evolució 2007

Partits Judicials	1T		2T		3T		4T		Total 2007	
	N. espany.	N. estrang.	N. espany.	N. estrang.	N. espany.	N. estrang.	N. espany.	N. estrang.	N. espany.	N. estrang.
Martorell	16	3	17	5	15	6	11	13	61	27
Sant Boi de Ll.	12	2	10	4	5	6	21	8	35	20
Sant Feliu de Ll.	13	6	31	9	29	6	23	12	85	33
Cornellà de Ll.	15	11	13	10	13	7	19	11	52	39
Gavà	40	9	31	17	26	14	27	11	108	51
Esplugues de Ll.	3	8	7	7	5	6	5	6	21	27
El Prat de Ll.	4	2	6	2	5	1	8	0	15	5
Baix Llobregat	103	41	115	54	98	46	114	61	377	202
Catalunya	852	549	921	612	945	565	819	575	3.293	2.301
Espanya	5.835	2.846	6.149	3.357	6.656	3.522	5.911	3.311	21.951	13.036

Font: Elaboració pròpia a partir de les dades del Observatorio contra la Violencia Doméstica y de Género. CGPJ.

OP segons denunciat. Baix Llobregat. 2007



Font: Elaboració pròpia a partir de les dades del Observatorio contra la Violencia Doméstica y de Género. CGPJ.

Comparació OP segons denunciat i nacionalitat. 2007 i 2006

Partits Judicials	2006		2007	
	Nacionalitat espanyola	Nacionalitat estrangera	Nacionalitat espanyola	Nacionalitat estrangera
Martorell	54	15	61	27
Sant Boi de Ll.	43	15	35	20
Sant Feliu de Ll.	86	40	85	33
Cornellà de Ll.	48	39	52	39
Gavà	135	23	108	51
Esplugues de Ll.	23	22	21	27
El Prat de Ll.	44	10	15	5
Baix Llobregat	433	164	377	202*
Catalunya	4.179	2.559	3.293	2.301
Espanya	24.689	11.103	21.951	13.036

Font: Elaboració pròpia a partir de les dades del Observatorio contra la Violencia Doméstica y de Género. CGPJ.

* La suma de les OP segons nacionalitat hauria de donar el total d'OP, és a dir, 634. Suposem que és un error de càlcul del Observatorio contra la Violencia Doméstica y de Género.

Variació OP segons denunciat i nacionalitat. 2007-2006

Partits Judicials	Nacionalitat espanyola		Nacionalitat estrangera	
	n	%	n	%
Martorell	7	11,5%	12	44,4%
Sant Boi de Ll.	-8	-22,9%	5	25,0%
Sant Feliu de Ll.	-1	-1,2%	-7	-21,2%
Cornellà de Ll.	4	7,7%	0	0,0%
Gavà	-27	-25,0%	28	54,9%
Esplugues de Ll.	-2	-9,5%	5	18,5%
El Prat de Ll.	-29	-193,3%	-5	-100,0%
Baix Llobregat	-56	-14,9%	38	18,8%
Catalunya	-886	-26,9%	-258	-11,2%
Espanya	-2.738	-12,5%	1.933	14,8%

Font: Elaboració pròpia a partir de les dades del Observatorio contra la Violencia Doméstica y de Género. CGPJ.

4.2.1 Comentari de les dades

Durant el 2007 en el Baix Llobregat, el 65% de les OP tramitades els denunciats tenien nacionalitat espanyola i el 35% nacionalitat estrangera. En comparació amb l'any 2006, **el número d'OP amb denunciat de nacionalitat estrangera va augmentar** ja que en el 2006 va suposar el 27,5% de les OP. A Catalunya, del total d'OP també va créixer el percentatge de denunciats amb nacionalitat estrangera, passant del 38% al 41%.

En números absoluts s'observa com a Catalunya decreix el nombre d'OP on el denunciat tenia nacionalitat estrangera (-11,2%), mentre que als partits judicials del Baix Llobregat augmenta considerablement, passant de 164 a 202 OP (+18,8%).

Respecte a l'evolució trimestral del nombre d'OP segons nacionalitat al Baix Llobregat, les denúncies tant a persones amb nacionalitat espanyola com a persones amb nacionalitat estrangera van descendir al tercer trimestre per augmentar en els últims mesos i a situar-se al mateix nivell que al segon trimestre, tal i com mostra el gràfic.

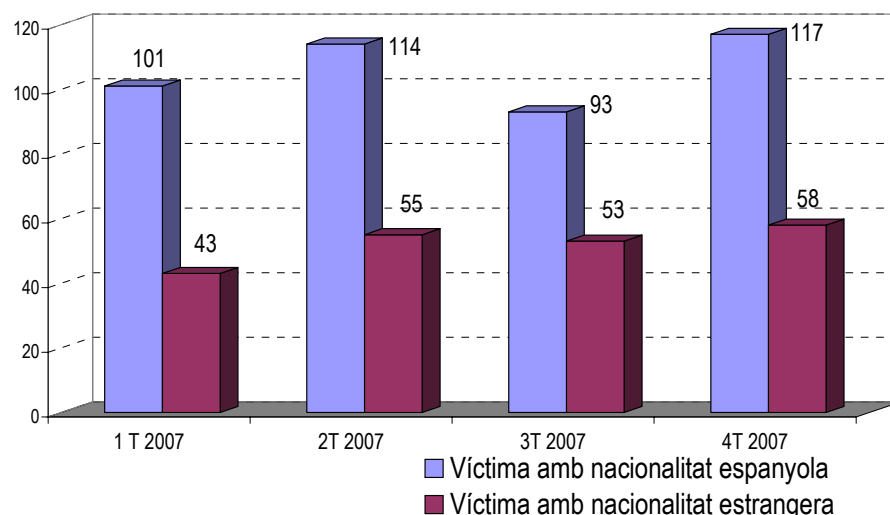
4.3 OP segons víctima i nacionalitat. 2007 i 2006

Ordres de protecció segons víctima i nacionalitat. Evolució 2007

Partits Judicials	1T		2T		3T		4T		Total 2007	
	N. espany.	N. estrang.	N. espany.	N. estrang.	N. espany.	N. estrang.	N. espany.	N. estrang.	N. espany.	N. estrang.
Martorell	12	7	20	2	15	6	17	7	64	22
Sant Boi de Ll.	12	2	9	5	4	7	21	8	46	22
Sant Feliu de Ll.	13	6	32	8	27	9	23	12	95	35
Cornellà de Ll.	18	8	14	9	13	7	18	12	63	36
Gavà	36	13	26	22	24	17	25	13	111	65
Esplugues de Ll.	4	7	7	7	6	5	6	5	23	24
El Prat de Ll.	6	0	6	2	4	2	7	1	23	5
Baix Llobregat	101	43	114	55	93	53	117	58	425	209
Catalunya	884	520	942	596	929	586	817	577	3.572	2.279
Espanya	5.889	2.824	6.189	3.377	6.650	3.684	5.942	3.280	24.670	13.165

Font: Elaboració pròpia a partir de les dades del Observatorio contra la Violencia Doméstica y de Género. CGPJ.

OP segons víctima. Baix Llobregat. 2007



Font: Elaboració pròpia a partir de les dades del Observatorio contra la Violencia Doméstica y de Género. CGPJ.

Comparació OP segons víctima i nacionalitat. 2007 i 2006

Partits Judicials	2006		2007	
	Nacionalitat espanyola	Nacionalitat estrangera	Nacionalitat espanyola	Nacionalitat estrangera
Martorell	55	14	64	22
Sant Boi de Ll.	44	14	46	22
Sant Feliu de Ll.	88	38	95	35
Cornellà de Ll.	51	36	63	36
Gavà	143	29	111	65
Esplugues de Ll.	24	21	23	24
El Prat de Ll.	41	13	23	5
Baix Llobregat	446	165	425	209
Catalunya	4.404	2.361	3.572	2.279
Espanya	24.807	11.364	24.670	13.165

Font: Elaboració pròpia a partir de les dades del Observatorio contra la Violencia Doméstica y de Género. CGPJ.

Variació OP segons víctima i nacionalitat. 2007-2006

Partits Judicials	Nacionalitat espanyola		Nacionalitat estrangera	
	n	%	n	%
Martorell	9	14,1%	8	36,4%
Sant Boi de Ll.	2	4,3%	8	36,4%
Sant Feliu de Ll.	7	7,4%	-3	-8,6%
Cornellà de Ll.	12	19,0%	0	0,0%
Gavà	-32	-28,8%	36	55,4%
Esplugues de Ll.	-1	-4,3%	3	12,5%
El Prat de Ll.	-18	-78,3%	-8	-160,0%
Baix Llobregat	-21	-4,9%	44	21,1%
Catalunya	-832	-23,3%	-82	-3,6%
Espanya	-137	-0,6%	1.801	13,7%

Font: Elaboració pròpia a partir de les dades del Observatorio contra la Violencia Doméstica y de Género. CGPJ.

4.3.1 OP segons víctima, edat i nacionalitat. 2007 i 2006

Partits Judicials	Tipus de víctima				Total
	N. espanyola		N. estrangera		
	major d'edat	menor d'edat	major d'edat	menor d'edat	
Martorell	64	0	22	0	86
Sant Boi de Ll.	46	0	22	0	68
Sant Feliu de Ll.	94	1	35	0	130
Cornellà de Ll.	63	0	36	0	99
Gavà	110	1	65	0	176
Esplugues de Ll.	23	0	24	0	47
El Prat de Ll.	23	0	5	0	28
Baix Llobregat	423	2	209	0	634
Catalunya	3.458	114	2.206	73	5.850
Espanya	24.113	557	12.913	252	37.794

Font: Elaboració pròpia a partir de les dades del Observatorio contra la Violencia Doméstica y de Género. CGPJ.

Partits Judicials	Tipus de víctima				Total
	N. espanyola		N. estrangera		
	major d'edat	menor d'edat	major d'edat	menor d'edat	
Martorell	54	1	14	0	69
Sant Boi de Ll.	44	0	14	0	58
Sant Feliu de Ll.	88	0	38	0	126
Cornellà de Ll.	51	0	36	0	87
Gavà	142	1	29	0	172
Esplugues de Ll.	24	0	21	0	45
El Prat de Ll.	41	0	13	0	54
Baix Llobregat	444	2	165	0	611
Catalunya	4.185	219	2.282	79	6.764
Espanya	24.192	615	11.149	215	36.162

Font: Elaboració pròpia a partir de les dades del Observatorio contra la Violencia Doméstica y de Género. CGPJ.

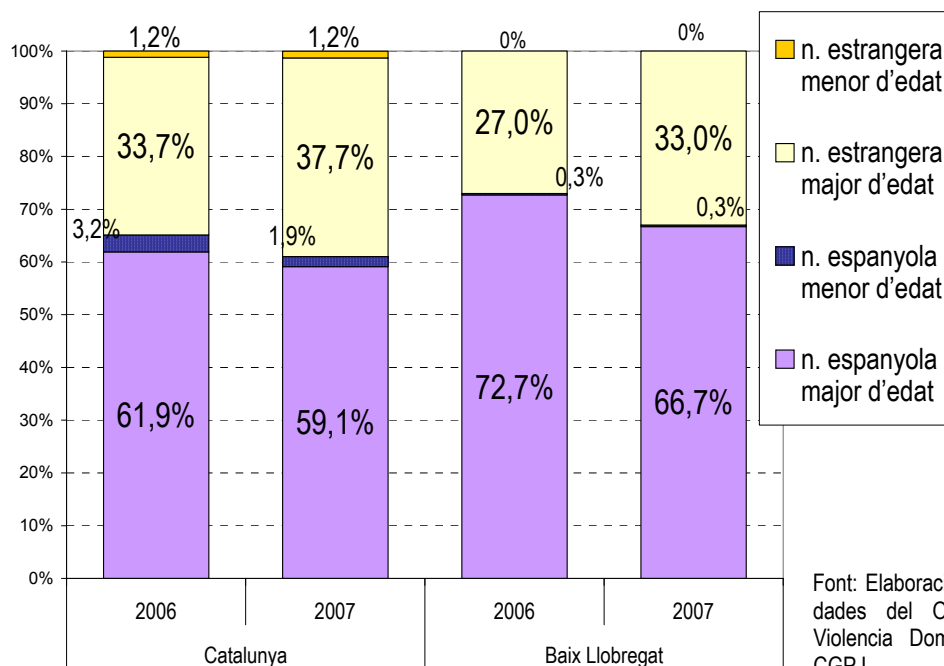
Variació 2006-2007 (%)

Partits Judicials	Tipus de víctima				Total
	espanyola		estrangera		
	major d'edat	menor d'edat	major d'edat	menor d'edat	
Martorell	18,5%	-100,0%	57,1%	-	24,6%
Sant Boi de Ll.	4,5%	-	57,1%	-	17,2%
Sant Feliu de Ll.	6,8%	-	-7,9%	-	3,2%
Cornellà de Ll.	23,5%	-	0,0%	-	13,8%
Gavà	-22,5%	-	124,1%	-	2,3%
Esplugues de Ll.	-4,2%	-	14,3%	-	4,4%
El Prat de Ll.	-43,9%	-	-61,5%	-	-48,1%
Baix Llobregat	-4,7%	-	26,7%	-	3,8%
Catalunya	-17,4%	-47,9%	-3,3%	-7,6%	-13,5%
Espanya	-0,3%	-9,4%	15,8%	17,2%	4,5%

Font: Elaboració pròpia a partir de les dades del Observatorio contra la Violencia Doméstica y de Género. CGPJ.

4.3.2 Percentatges d'OP segons tipus de víctima. 2007 i 2006

**OP segons nacionalitat i edat de la víctima.
Catalunya i Baix Llobregat. 2006 i 2007**



Font: Elaboració pròpia a partir de les dades del Observatorio contra la Violencia Doméstica y de Género. CGPJ.

Percentatge d'OP segons tipus de víctima. 2006 i 2007

%	2006					2007				
	N. espanyola		N. estrangera		To tal	N. espanyola		N. estrangera		To tal
	major d'edat	menor d'edat	major d'edat	menor d'edat		major d'edat	menor d'edat	major d'edat	menor d'edat	
Partits Judicials										
Martorell	78,3	1,45	20,3	0	100	74,4	0	25,6	0	100
Sant Boi de Ll.	75,9	0	24,1	0	100	67,6	0	32,3	0	100
Sant Feliu de Ll.	69,8	0	30,2	0	100	72,3	0,8	26,9	0	100
Cornellà de Ll.	58,6	0	41,4	0	100	63,6	0	36,4	0	100
Gavà	82,6	0,6	16,9	0	100	62,5	0,6	36,9	0	100
Esplugues de Ll.	53,3	0	46,7	0	100	48,9	0	51,1	0	100
El Prat de Ll.	75,9	0	24,0	0	100	82,1	0	17,9	0	100
Baix Llobregat	72,7	0,3	27,0	0	100	66,7	0,3	33,0	0	100
Catalunya	61,9	3,2	33,7	1,2	100	59,1	1,9	37,7	0	100
Espanya	66,9	1,7	30,8	0,6	100	63,8	1,5	34,2	0	100

Font: Elaboració pròpia a partir de les dades del Observatorio contra la Violencia Doméstica y de Género. Consejo CGPJ.

4.3.3 Comentari de les dades

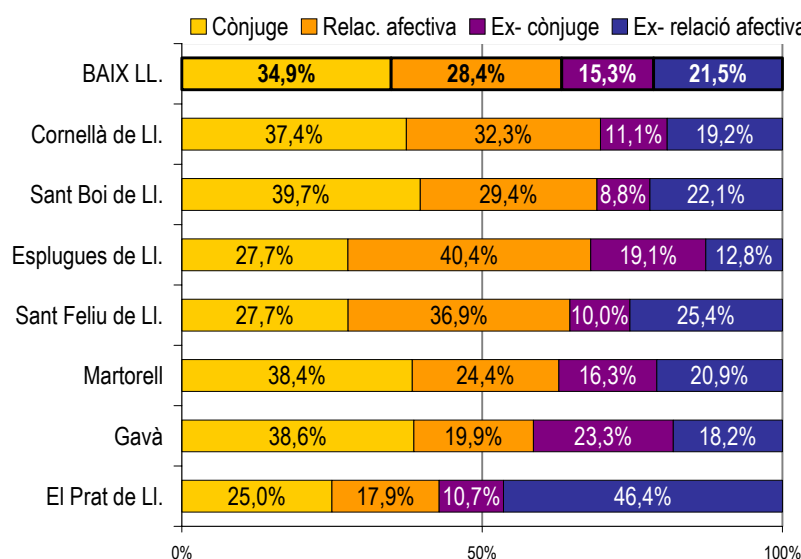
En el 2007 hi van haver 634 OP al Baix Llobregat, de les quals el 67% eren OP a víctimes que tenien nacionalitat espanyola. En comparació amb l'any 2006, el número d'OP a víctimes amb nacionalitat espanyola seguia sent majoritari tot i descendir lleugerament al 2007; de l'altra banda, les **OP a víctimes amb nacionalitat estrangera va augmentar**, passant de 165 a 209 OP.

L'augment més important pel que fa al nombre d'OP on la dona tenia nacionalitat estrangera es va registrar al partit judicial de Gavà que aglutina a 4 municipis i el 22% de la població femenina de la comarca. L'augment d'un any per l'altre d'OP a víctimes amb nacionalitat estrangera en aquest partit judicial va ser molt important ja que es va passar de 29 OP a 65.

5 RELACIÓ AMB L'AGRESSOR

5.1 Dades 2007

Relació amb l'agressor. Partits Judicials. Baix Llobregat. 2007



Font: Elaboració pròpia a partir de les dades del Observatorio contra la Violencia Doméstica y de Género. CGPJ.

Partits Judicials. 2007	Cònjuge	Ex- cònjuge	Relac. afectiva	Ex- relac. afectiva	Total
Martorell	33	14	21	18	86
Sant Boi de Ll.	27	6	20	15	68
Sant Feliu de Ll.	36	13	48	33	130
Cornellà de Ll.	37	11	32	19	99
Gavà	68	41	35	32	176
Esplugues de Ll.	13	9	19	6	47
El Prat de Ll.	7	3	5	13	28
Baix Llobregat	221	97	180	136	634
Catalunya	1.825	712	1.707	1.607	5.851
Espanya	12.877	4.595	11.357	9.003	37.832

Font: Elaboració pròpia a partir de les dades del Observatorio contra la Violencia Doméstica y de Género. CGPJ.

Partits Judicials. 2007	Cònjuge	Ex- cònjuge	Relac. afectiva	Ex-relac. afect.	Total
Martorell	38,4%	16,3%	24,4%	20,9%	100%
Sant Boi de Ll.	39,7%	8,8%	29,4%	22,1%	100%
Sant Feliu de Ll.	27,7%	10,0%	36,9%	25,4%	100%
Cornellà de Ll.	37,4%	11,1%	32,3%	19,2%	100%
Gavà	38,6%	23,3%	19,9%	18,2%	100%
Esplugues de Ll.	27,7%	19,1%	40,4%	12,8%	100%
El Prat de Ll.	25,0%	10,7%	17,9%	46,4%	100%
Baix Llobregat	34,9%	15,3%	28,4%	21,5%	100%
Catalunya	31,2%	12,2%	29,2%	27,5%	100%
Espanya	34,0%	12,1%	30,0%	23,8%	100%

Font: Elaboració pròpia a partir de les dades del Observatorio contra la Violencia Doméstica y de Género. CGPJ.

5.2 Comparació de dades. 2006 i 2007

Partits Judicials. 2006	Cònjuge	Ex- cònjuge	Relac. afectiva	Ex-relac. afect.	Total
Martorell	37	2	17	13	69
Sant Boi de Ll.	20	8	14	16	58
Sant Feliu de Ll.	41	20	32	33	126
Cornellà de Ll.	37	7	29	14	87
Gavà	59	26	36	51	172
Esplugues de Ll.	9	6	19	11	45
El Prat de Ll.	19	17	14	4	54
Baix Llobregat	222	86	161	142	611
Catalunya	1.989	785	2.241	1.750	6.765
Espanya	12.876	4.284	11.076	8.039	36.275

Font: Elaboració pròpia a partir de les dades del Observatorio contra la Violencia Doméstica y de Género. CGPJ.

Partits Judicials. 2006	Cònjuge	Ex- cònjuge	Relac. afectiva	Ex-relac. afect.	Total
Martorell	53,6%	2,9%	24,6%	18,8%	100%
Sant Boi de Ll.	34,5%	13,8%	24,1%	27,6%	100%
Sant Feliu de Ll.	32,5%	15,9%	25,4%	26,2%	100%
Cornellà de Ll.	42,5%	8,0%	33,3%	16,1%	100%
Gavà	34,3%	15,1%	20,9%	29,7%	100%
Esplugues de Ll.	20,0%	13,3%	42,2%	24,4%	100%
El Prat de Ll.	35,2%	31,5%	25,9%	7,4%	100%
Baix Llobregat	36,3%	14,1%	26,4%	23,2%	100%
Catalunya	29,4%	11,6%	33,1%	25,9%	100%
Espanya	35,5%	11,8%	30,5%	22,2%	100%

Font: Elaboració pròpia a partir de les dades del Observatorio contra la Violencia Doméstica y de Género. CGPJ.

Variació 2006-07 (%)	Cònjuge	Ex- cònjuge	Relac. afectiva	Ex relac. afect.	Total
Martorell	-10,8%	600,0%	23,5%	38,5%	24,6%
Sant Boi de Ll.	35,0%	-25,0%	42,9%	-6,3%	17,2%
Sant Feliu de Ll.	-12,2%	-35,0%	50,0%	0,0%	3,2%
Cornellà de Ll.	0,0%	57,1%	10,3%	35,7%	13,8%
Gavà	15,3%	57,7%	-2,8%	-37,3%	2,3%
Esplugues de Ll.	44,4%	50,0%	0,0%	-45,5%	4,4%
El Prat de Ll.	-63,2%	-82,4%	-64,3%	225,0%	-48,1%
Baix Llobregat	-0,5%	12,8%	11,8%	-4,2%	3,8%
Catalunya	-8,2%	-9,3%	-23,8%	-8,2%	-13,5%
Espanya	0,0%	7,3%	2,5%	12,0%	4,3%

Font: Elaboració pròpia a partir de les dades del Observatorio contra la Violencia Doméstica y de Género. CGPJ.

5.3 Comentari de les dades

Pel que fa a la relació entre **les dones víctimes de violència masclista i el seu agressor, en la majoria de casos l'agressor mantenia una relació afectiva o conjugal amb la víctima.**

Durant el 2007 en el Baix Llobregat, el 34,9% dels agressors eren els cònjuges i el 28,4% tenien una relació afectiva amb la dona maltractada; en el 21,5% dels casos l'agressor anteriorment havia mantingut una relació afectiva i en el 15,3% dels casos l'agressor era l'ex-cònjuge. En relació amb el 2006, el número de casos on l'agressor era l'ex-cònjuge i la parella havia augmentat.

En la majoria dels partits judicials del Baix Llobregat, predominaven els casos on l'agressor era el cònjuge o la parella afectiva de la dona. L'excepció va ser el partit judicial del Prat de Llobregat on van ser majoritaris els casos on l'agressor havia estat una ex-parella (el 46,4% dels casos) o ex-cònjuge (10,7%).

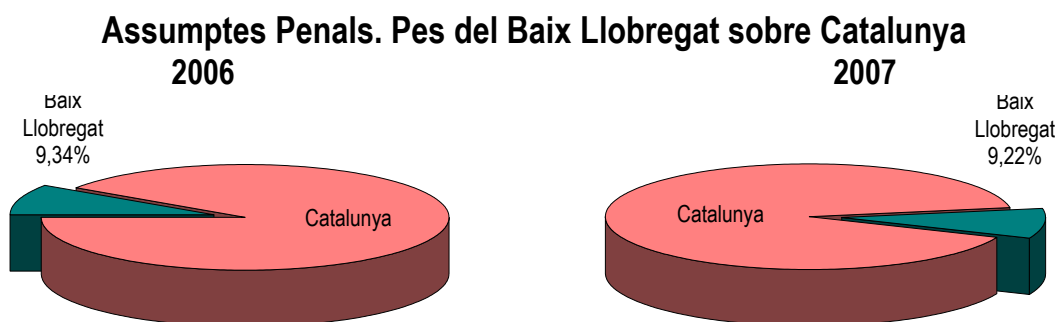
Respecte a la variació entre l'any 2006 i 2007, els casos on l'agressor era l'ex-cònjuge o tenia una relació afectiva van augmentar lleugerament al Baix Llobregat.

6 ASSUMPTES PENALS

6.1 Dades 2007 i evolució

2007	1T	2T	3T	4T	Total 07
Partits Judicials					
Martorell	123	113	105	117	458
Sant Boi de Ll.	65	89	61	102	317
Sant Feliu de Ll.	85	144	121	139	489
Cornellà de Ll.	102	93	96	111	402
Gavà	158	174	145	134	611
Esplugues de Ll.	63	61	52	52	228
El Prat de Ll.	58	66	57	55	236
Baix Llobregat	654	740	637	710	2.741
Catalunya	7.274	7.433	7.295	7.738	29.740
Espanya	41.267	43.761	45.441	46.515	176.984

Font: Elaboració pròpia a partir de les dades del Observatorio contra la Violencia Doméstica y de Género. CGPJ.



Font: Elaboració pròpia a partir de les dades del Observatorio contra la Violencia Doméstica y de Género. CGPJ.

6.2 Dades comparades. 2007 i 2006

Assumptes a tràmit judicial	2006		2007	
	n	%	n	%
Partits Judicials				
Martorell	392	15,38	458	16,71
Sant Boi de Ll.	320	12,56	317	11,57
Sant Feliu de Ll.	526	20,64	489	17,84
Cornellà de Ll.	388	15,23	402	14,67
Gavà	516	20,25	611	22,29
Esplugues de Ll.	210	8,24	228	8,32
El Prat de Ll.	196	7,69	236	8,61
Baix Llobregat	2.548	100,00	2.741	100,00
Catalunya	27.280	17,17	29.740	16,80
Espanya	158.883	100,00	176.984	100,00

Font: Elaboració pròpia a partir de les dades del Observatorio contra la Violencia Doméstica y de Género. CGPJ.

Variació 2006-07 (%)	Assumptes a tràmit judicial	
	n	%
Partits Judicials		
Martorell	66	16,8%
Sant Boi de Ll.	-3	-0,9%
Sant Feliu de Ll.	-37	-7,0%
Cornellà de Ll.	14	3,6%
Gavà	95	18,4%
Esplugues de Ll.	18	8,6%
El Prat de Ll.	40	20,4%
Baix Llobregat	193	7,6%
Catalunya	2.460	9,0%
Espanya	18.101	11,4%

Font: Elaboració pròpia a partir de les dades del Observatorio contra la Violencia Doméstica y de Género. CGPJ.

6.3 Assumptes penals en relació amb la població femenina. 2007 i 2006

Partits Judicials	2006			2007		
	Població femenina	Assumptes penals 2006		Població femenina	Assumptes penals 2007	
	2006	n	%	2007	n	%
Martorell	56.527	392	0,69%	57.497	458	0,80%
Sant Boi de Ll.	48.697	320	0,66%	48.667	317	0,65%
Sant Feliu de Ll.	87.858	526	0,60%	88.859	489	0,55%
Cornellà de Ll.	42.445	388	0,91%	42.449	402	0,95%
Gavà	84.859	516	0,61%	85.553	611	0,71%
Esplugues de Ll.	31.946	210	0,66%	31.693	228	0,72%
El Prat de Ll.	31.543	196	0,62%	31.379	236	0,75%
Baix Llobregat	383.875	2.548	0,66%	386.097	2.741	0,71%

Font: Elaboració pròpia a partir de les dades del Observatorio contra la Violencia Doméstica y de Género. CGPJ.

6.4 Comentari de les dades

En el 2007, van haver 2.741 assumptes penals als partits judicials del Baix Llobregat que van significar el 9,2% dels assumptes penals del territori català, percentatge que suposa un lleuger descens en comparació amb les dades del 2006.

En comparació amb l'any 2006, a tots els partits judicials del Baix Llobregat va augmentar el número d'assumptes penals a tràmit, a excepció de Sant Boi de Llobregat i Sant Feliu.

Respecte a l'evolució trimestral, del primer al segon trimestre va haver un augment considerable d'assumptes penals, tot passant de 654 a 740. Durant els mesos d'estiu van descendir el número d'assumptes per a tornar a pujar considerablement en els últims tres mesos de l'any.

Si es compara el número d'assumptes penals amb la població femenina s'observa com al 2007 va augmentar el nombre de casos sobre la població femenina. Si al 2006, al Baix Llobregat era el 0,62%, al 2007 va passar al 0,71%.